

Návod na užití textilních jednorázových pout ESP typ HT-01

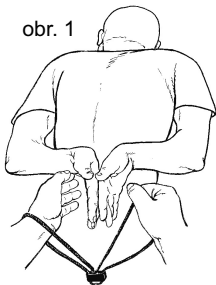
Pouta se skládají ze dvou smyček z polyamidové šňůry a plastového dílu obsahujícího kovový zámkový mechanismus.

Ruce zpravidla spoutáváme vzadu za zády, pro menší možnost útěku či útoku spoutané osoby. Pouta nasadíte poutané osobě vždy jedním okem na jedno zápěstí. Lze použít způsob usnadňující nasazení pout a to tak, že první oko pout nasadíte na vlastní zápěstí (viz obr. 1), poté touto rukou stisknete poutané osobě prsty k sobě a druhou rukou převléknete oko pout ze své ruky na ruku poutané osoby (viz obr. 2). Totéž se opakuje i s druhou rukou (viz obr. 3). Pak uchopíte krátký konec pout se svorkami a přiměřeně zatáhnete tak, aby pouta těsně obepínala zápěstí (viz obr. 4). Jako další variantu lze smyčku na první ruce utáhnout ihned po nasazení na první ruku tak, aby se zabránilo uvolnění při nasazování pout na druhou ruku. Po nasazení na druhou ruku teprve dotáhněte smyčku na druhé ruce. Pouta nesmí být po nasazení příliš volná (pak může hrozit i únik spoutané osoby), ani příliš utažená (může hrozit i újma na zdraví spoutané osoby). Pozor, poutací šňůra se po zatažení asi o 0,5–0,8 cm povolí, než se zámkový mechanismus zajistí.

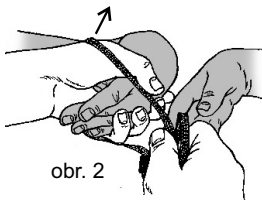
K usnadnění poutání lze nejdříve poutanou osobu stabilizovat nasazením kovových pout, která se po nasazení textilních pout sejmou.

Pouty lze osobu připoutat v zákonných podmínkách k vhodnému předmětu (viz obr. 5 a 6).

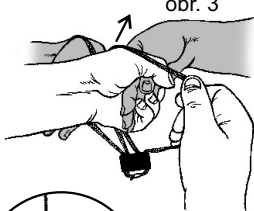
obr. 1



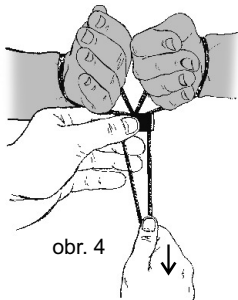
obr. 2



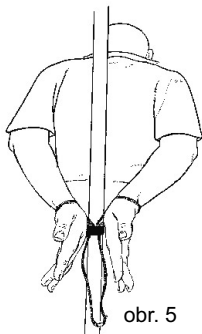
obr. 3



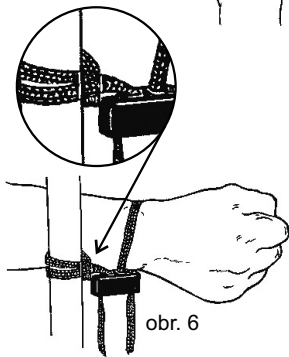
obr. 4



obr. 5



obr. 6



Způsob odstranění pout:

Odstranění pout se provádí speciálním řezačem ESP se skrytým ostřím typ **HK-01** (lze použít až 150x). Řezač zahákneme v místě, kde jsou pouta volnější a neobepínají zcela zápěstí. Táhlym pohybem pak přefízíme tkanici pout na jedné a potom i na druhé ruce (viz obr. 7).

Pozor!

- Osoby by měly být po spoutání prohledány a zbaveny všech ostrých předmětů, v jejich blízkosti by pak neměly být dostupné žádné prostředky, které by bylo možné použít k případnému zbavení se pout.
- Spoutaná osoba by měla být neustále pod dozorem.
- K odstraňování pout je výhradně určen pouze speciální řezač ESP typ **HK-01** – snímání jiným, než popsaným způsobem může být rizikem, za něž firma ESP nenese odpovědnost.
- Textilní pouta ESP v černém a žlutém signálním provedení jsou určeny pouze pro jednorázové použití – samoúčelné zatažení pouta znehodnocuje.
- K nasazení pout je zapotřebí disponovat patřičnými legislativními důvody.
- Firma ESP se naprosto distancuje od jakéhokoliv neoborného či protizákonného použití tohoto produktu.

Způsob nošení:

Pouta lze nosit hromadně v polyetylenovém sáčku, nebo ve speciálním pouzdře typu **HTH** (viz www.eurosecurity.cz).

Skladování:

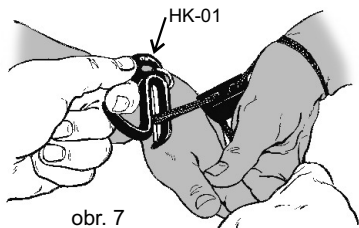
Pouta skladujte v suché místnosti při teplotě +5 °C až 40 °C. Pouta dlouhodobě nevystavujte UV záření.

Údržba:

Pouta v běžných podmínkách nevyžadují údržbu, pouze při namočení (např. při dešti) nechte vyschnout. Pokud dojde k silnému znečištění pout (písek, bahno), doporučujeme pouta dále nepoužívat.

Technické údaje:

Hmotnost 22 g, délka natažené smyčky 200 ±15 mm, rozměry ve složeném stavu 34×16×60 mm.



obr. 7



Euro Security Products s.r.o.,
Hyacintová 20, 106 00 Praha 10, CZ
tel.: 272 660 617 | www.eurosecurity.cz